

ОТЧЕТ О ФИНАНСОВЫХ РЕЗУЛЬТАТАХ ДЕЯТЕЛЬНОСТИ УЧРЕЖДЕНИЯ

на 1 января 2023 г.

Учреждение МАДОУ "Детский сад № 27"

Обособленное подразделение _____

Учредитель _____

Наименование органа, осуществляющего полномочия учредителя Комитет по образованию администрации Энгельсского муниципального района

Периодичность: годовая



Единица измерения: руб.

	КОДЫ
Форма по ОКУД	0503721
Дата по ОКПО	01.01.2023
ИНН	42136529
	6449095591
по ОКТМО	63650101
по ОКПО	47740388
ИНН	6449939573
Глава по БК	127
по ОКЕИ	383


Наименование показателя	Код строки	Код аналитики	Деятельность с целевыми средствами	Деятельность по государственному заданию	Приносящая доход деятельность	Итого
1	2	3	4	5	6	7
Доходы	010	100	3 540 990,80	14 963 967,00	2 499 804,25	21 004 762,05
в том числе:						
Доходы от операционной аренды		121	-	-	10 838,71	10 838,71
Доходы от оказания платных услуг (работ)		131	-	14 963 967,00	2 535 735,25	17 499 702,25
Доходы по условным арендным платежам		135	-	-	-10 838,71	-10 838,71
Поступления текущего характера бюджетным и автономным учреждениям от сектора государственного управления		152	3 540 990,80	-	-	3 540 990,80
Иные доходы		189	-	-	-39 331,00	-39 331,00
Безвозмездные неденежные поступления текущего характера от физических лиц		193	-	-	1 200,00	1 200,00
Безвозмездные неденежные поступления капитального характера от физических лиц		197	-	-	2 200,00	2 200,00
Расходы	150	200	642 864,09	21 458 761,59	3 793 926,91	25 895 552,59
в том числе:						
Зарплата		211	-	10 892 633,44	6 979,26	10 899 612,70
Начисления на выплаты по оплате труда		213	-	3 289 575,30	2 107,73	3 291 683,03
Услуги связи		221	-	4 146,13	-	4 146,13
Коммунальные услуги		223	639 263,30	1 251 110,04	13 200,00	1 896 121,10
Работы, услуги по содержанию имущества		225	-	105 626,05	5 747,76	1 896 121,10
Прочие работы, услуги		226	-	81 293,20	127 701,25	233 327,30
Социальные пособия и компенсации персоналу в денежной форме		266	-	81 293,20	428 000,00	509 293,20
Амортизация		271	-	56 424,53	-	56 424,53
Расходование материальных запасов		272	3 600,79	5 624 813,16	186 299,15	5 811 112,31
Штрафы за нарушение законодательства о налогах и сборах, законодательства о страховых взносах		292	-	153 139,74	2 481 039,69	2 637 780,22
Чистый операционный результат (стр. 301 - стр. 302); (стр. 310 + стр. 410)	300		2 898 126,71	-6 494 794,59	-1 294 122,66	-4 890 790,54
Операционный результат до налогообложения (стр. 010 - стр. 150)	301		2 898 126,71	-6 494 794,59	-1 294 122,66	-4 890 790,54
Налог на прибыль	302		-	-	-	-
Операции с нефинансовыми активами (стр. 320 + стр. 330 + стр. 350 + стр. 360 + стр. 370 + стр. 380 + стр. 390 + стр. 400)	310		-3 600,79	-5 551 997,98	59 674,83	-5 495 723,94
Чистое поступление основных средств	320		-	-5 585 862,16	-	-5 585 862,16
в том числе:						
увеличение стоимости основных средств	321	310	-	38 951,00	186 299,15	225 250,15
уменьшение стоимости основных средств	322	41X	-	5 624 813,16	186 299,15	5 811 112,31
Чистое поступление нематериальных активов	330		-	-	-	-
в том числе:						
увеличение стоимости нематериальных активов	331	320	-	-	-	-
уменьшение стоимости нематериальных активов	332	42X	-	-	-	-
Чистое поступление произведенных активов	350		-	-	-	-
в том числе:						

увеличение стоимости незавершенных активов	351	330	-	-	-	-
уменьшение стоимости незавершенных активов	352	43X	-	-	-	-
Чистое поступление материальных запасов	360		-3 600,79	33 864,18	59 874,83	90 138,22
в том числе:						
увеличение стоимости материальных запасов	361	340	-	187 003,92	2 541 264,52	2 728 268,44
из них:						
уменьшение стоимости материальных запасов	362	440	3 600,79	153 139,74	2 481 389,69	2 638 130,22
из них:						
Чистое поступление прав пользования	370		-	-	-	-
в том числе:						
увеличение стоимости прав пользования	371	35X	-	-	-	-
уменьшение стоимости прав пользования	372	45X	-	-	-	-
Чистое изменение затрат на изготовление готовой продукции (работ, услуг)	390		-	-	-	-
в том числе:						
увеличение затрат	391	x	-	21 391 578,39	3 251 424,84	24 643 003,23
уменьшение затрат	392	x	-	21 391 578,39	3 251 424,84	24 643 003,23
Расходы будущих периодов	400	x	-	-	-	-
Операции с финансовыми активами и обязательствами (стр. 420 - стр. 510)	410		2 901 727,50	-942 796,61	-1 353 997,49	604 933,40
Операции с финансовыми активами (стр. 430 + стр. 440 + стр. 450 + стр. 460 + стр. 470 + стр. 480)	420		-45 551,21	489 246,39	-144 914,77	298 780,41
Чистое поступление денежных средств и их эквивалентов	430		-	-	-187 724,77	-187 724,77
в том числе:						
поступление денежных средств и их эквивалентов	431	510	3 586 542,01	14 502 512,44	2 578 140,40	20 667 194,85
выбытие денежных средств и их эквивалентов	432	610	3 586 542,01	14 502 512,44	2 765 865,17	20 854 919,62
Чистое поступление ценных бумаг, кроме акций	440		-	-	-	-
в том числе:						
увеличение стоимости ценных бумаг, кроме акций и иных финансовых инструментов	441	520	-	-	-	-
уменьшение стоимости ценных бумаг, кроме акций и иных финансовых инструментов	442	620	-	-	-	-
Чистое поступление акций и иных финансовых инструментов	450		-	-	-	-
в том числе:						
увеличение стоимости акций и иных финансовых инструментов	451	530	-	-	-	-
уменьшение стоимости акций и иных финансовых инструментов	452	630	-	-	-	-
Чистое предоставление займов (ссуд)	460		-	-	-	-
в том числе:						
увеличение задолженности по предоставленным займам (ссудам)	461	540	-	-	-	-
уменьшение задолженности по предоставленным займам (ссудам)	462	640	-	-	-	-
Чистое поступление иных финансовых активов	470		-	-	-	-
в том числе:						
увеличение стоимости иных финансовых активов	471	550	-	-	-	-
уменьшение стоимости иных финансовых активов	472	650	-	-	-	-
Чистое увеличение дебиторской задолженности	480		-45 551,21	489 246,39	42 810,00	486 505,18
в том числе:						
увеличение дебиторской задолженности	481	560	3 540 990,90	15 326 230,91	2 578 200,96	21 445 422,67
уменьшение дебиторской задолженности	482	660	3 586 542,01	14 836 984,52	2 535 390,96	20 958 917,49
Операции с обязательствами (стр. 520 + стр. 530 + стр. 540 + стр. 550 + стр. 560)	510		-2 947 278,71	1 432 043,00	1 209 082,72	-306 152,99
Чистое увеличение задолженности по внутренним привлеченным заимствованиям	520		-	-	-	-
в том числе:						
увеличение задолженности по внутренним привлеченным заимствованиям	521	710	-	-	-	-
уменьшение задолженности по внутренним привлеченным заимствованиям	522	810	-	-	-	-
Чистое увеличение задолженности по внешним привлеченным заимствованиям	530		-	-	-	-
в том числе:						
увеличение задолженности по внешним привлеченным заимствованиям	531	720	-	-	-	-
уменьшение задолженности по внешним привлеченным заимствованиям	532	820	-	-	-	-

Чистое увеличение прочей кредиторской задолженности	540		-2 947 278,71	1 364 859,80	766 393,67	-816 025,24
в том числе:						
увеличение прочей кредиторской задолженности	541	730	3 528 538,38	20 370 504,39	3 688 482,95	27 587 525,72
уменьшение прочей кредиторской задолженности	542	830	6 475 817,09	19 005 644,59	2 922 089,28	28 403 550,96
Чистое изменение доходов будущих периодов	550	x	-	-	-	-
Чистое изменение резервов предстоящих расходов	560	x	-	67 183,20	442 689,05	509 872,25

Руководитель  Э.Ф. Ягудина (подпись) (расшифровка подписи) Главный бухгалтер  О.А. Архипова (подпись) (расшифровка подписи)

Централизованная бухгалтерия МКУ "ЦБ МУО ЭМР", ОГРН 1086449002177, ИНН 6449048697, КПП 644901001
(наименование, ОГРН, ИНН, КПП, местонахождение)

Руководитель  А.А. Широкова (подпись) (расшифровка подписи)
(уполномоченное лицо) **Директор МКУ "ЦБ МУО ЭМР"** (должность)

Исполнитель  Е.М. Иванова (подпись) (расшифровка подписи)  Е.М. Иванова (расшифровка подписи)  Е.М. Иванова (расшифровка подписи) 76-67-37 (номер телефона, e-mail)

01.01.2023 г.